


HASZNÁLATI ÚTMUTATÓ  
17648 Raya ékkő-kutató készlet





**A doboz tartalma:**

- Kőtömb: a téglá párizsi gipszből, habkőből és homokból készült
- műanyag kalapács és véső,
- színes műanyag gyöngyök, műanyag medálok és gyűrűk,
- zsinór,
- matricák a medálok díszítéséhez,
- képes útmutató.

### Figyelmeztetés:

- A játék 7 éves kortól ajánlott. Tartsa távol a terméket a 7 év alatti gyermekektől és állatoktól.
- Ne egyen, igyon vagy dohányozzon a játéktér közelében.
- Ne nyelje le vagy lélegezze be az ásás során keletkezett anyagokat.
- Stabil felületen játsszanak.
- Ne használjon más eszközöket a dobozban található, ajánlott eszközökön kívül.
- Mossa meg a kezét a játék használata után.
- Ha az ásás során keletkezett anyagok szembe kerülnek haladéktalanul mossa meg bő vízzel.
- Ásás közben figyeljen az apró részekre, melyek letörhetnek és az arcába repülhetnek.
- A keletkezett anyagokat és a hulladékot ne öntse a wc-be, a szennyvízcsatornába mert dugulást okozhat. További információért és pontos hulladékkezelési utasításért keresse fel az illetékes hatóságot.
- Javasoljuk, hogy a vésést a játék saját dobozában végezze el, így a keletkező hulladék a dobozban marad.
- Végezze az ásást olyan helyen, ahol nem veszélyeztet más embert, az asztalt, munkapadot takarja le papírral.

### **Keressd meg az ékköveket, hogy elkészíthesd az ékszert!**

A kőtömb gyöngyöket és függőket tartalmaz, keressd meg! Nincs más dolgod, mint kiásni őket! Készítsd elő a munkaterületet:



- Fordítsd meg a dobozt és helyezd bele a kőtömböt (1-es ábra).
- Egyszerűbbé teheted a dolgodat, hogy ha a vésőt és a kalapácsot használod és kezdj a kőtömb sarkainál (2-es ábra). A végénél fogd meg a kalapácsot, hogy ütéskor nagyobb erőt fejthess ki.
- Ha meglátsz egy gyöngyöt vagy medált ne feszegesd, ne próbáld meg kézzel kitörni, nehogy eltörjön. Óvatosan kapard körbe a területet, míg könnyedén kitudod emelni a talált elemet (3-as ábra).
- Ha sikeresen kiemeltél minden gyöngyöt és függőt, óvatosan mosd le őket. Megszárításukhoz használj papírtörülőt, majd ragaszd fel a matricákat (4-es ábra).
- Áss ki minden elemet, hogy össze tud állítani az ékszereket.

### **Karkötő:**

- Törd ki a gyűrűket a műanyag keretből úgy, hogy azt óvatosan körbe forgatod (5-ös ábra). A megmaradt éles, szúrós elemeket azonnal távolítsd el, helyezd a hulladékgyűjtőbe.
- A műanyag gyűrűket helyezd a medálokra (6-7-es ábra).
- Mérd meg a csuklód körméretét és adj hozzá 10 cm-et (8-as ábra).
- Köss egy dupla csomót az egyik végére, kb. 6 cm zsinór maradjon szabadon (9-es ábra).
- Fogd meg a zsinór másik végét és fűzd fel a gyöngyöket kedved szerint (10-es ábra). Ne feledkezz meg a korábban összeállított medálokról sem (11-es ábra)
- Fejezd be az ékszert, majd a két végét összecsomózáva kösd fel a karodra (12-13-as ábra). Készítsd a barátaidnak is egyet-egyet (14-es ábra).









Ajánlott korosztály: 7 éves kortól.

**FIGYELMEZTETÉS!** 3 éven felüli gyermeknek alkamas. Apró alkatrészeket tartalmaz, melyek könnyen lenyelhetők és beszippanthatóak! Fulladásveszély! Hosszú zsinór/Hosszú lánc. Fojtásveszély! Távolítson el minden csomagoláselemet, mielőtt a terméket a gyermeknek adná. Kérjük, figyelmesen olvassa el a használati útmutatót és őrizze meg azt a későbbi hivatkozás végett. A játék dobozán látható ábra kizárólag illusztráció, a játék típusát, témáját hivatott szemléltetni. A termékek és a színek különbözhetnek a csomagoláson láthatótól.

Származási hely: Olaszország. Gyártó: Clementoni S.p.A., Zona Ind.le Fontenoce, s.n.c. 62019 Recanati (MC) – Italy. Tel.: +39 071 75811

Forgalmazza: Xpertrade Kft. 2083 Solymár, Meredek utca 37.